

# T9/T13/T20/PTO



Ø 390 mm



N° 3 hp9

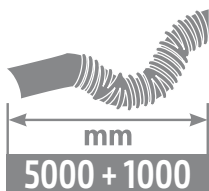


N° 4 hp13



N° 8 hp21  
PTO

Ø 200 mm



**OPTIONAL**



## ASPIRAFOGLIE

VACUUM  
ASPIRATEUR  
ASPIRAHOJAS  
LAUBSAUGEINRICHTUNG  
BLADZUIGER  
VYSAVAČ  
USISAVAČI  
SSAWA DO LIŚCI  
BCACЫBATEЛИ ЛИСТЬЕВ

### TORNBH9TRG

Honda GX270 hp9



### TORNBH21TF

Honda GX630 hp21

Barcode	Fuel	Engine	Dimensions (A x B x C mm)	Flow (m <sup>3</sup> /min.)	Weight (kg)	Info
TORNADOBHP9	Blue	Honda GX270 hp9	1598 x 638 x 1132	80	147/159	
TORNADOBHP13	Blue	Honda GX390 hp13	1598 x 638 x 1132	150	153/165	
TORNADOBHP21	Red	Honda GX630 hp21	1280 x 734 x 1132	170	195/207	
TORNBH9SOL	Blue	Honda GX270 hp9	1210 x 1100 x 2500	80	217/232	
TORNBH13SOL	Blue	Honda GX390 hp13	1210 x 1100 x 2500	150	219/234	
TORNBH21SOL	Red	Honda GX630 hp21	1310 x 1100 x 2500	170	265/280	
TORNBH9TF	Blue	Honda GX270 hp9	2014 x 1286 x 2296	80	290/345	
TORNBH13TF	Blue	Honda GX390 hp13	2014 x 1286 x 2296	150	290/345	
TORNBH21TF	Red	Honda GX630 hp21	2014 x 1286 x 2296	170	340/370	
TORNBH9TRG	Blue	Honda GX270 hp9	2450 x 1286 x 2296	80	290/345	
TORNBH13TRG	Blue	Honda GX390 hp13	2450 x 1286 x 2296	150	290/345	
TORNBH21TRG	Red	Honda GX630 hp21	2450 x 1286 x 2296	170	340/370	
TORNBH9TRO	Blue	Honda GX270 hp9	2450 x 1286 x 2296	80	290/345	
TORNBH13TRO	Blue	Honda GX390 hp13	2450 x 1286 x 2296	150	290/345	
TORNBH21TRO	Red	Honda GX630 hp21	2450 x 1286 x 2296	170	340/370	
TORNADOPTO	Triangle	Min. hp13 (kW9,6)	938 x 756 x 1626	170	225/237	


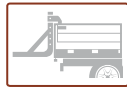


\* Materiale in entrata - Dato dipendente dal tipo di materiale e dalle condizioni di lavoro. / Input material - It depends on the kind of material and on the working conditions. / Material entrante - Ces données peuvent changer selon le type de matériel et les conditions de travail. / Matière entrante - Estos datos pueden cambiar según el tipo de material y las condiciones de trabajo. / Eingangsmaterial - Daten, die von der Art des Materials und den Arbeitsbedingungen abhängen. / Ingangsmateriaal - Deze gegevens zijn afhankelijk van het soort materiaal en de werkomstandigheden. / Vstupní materiál - Záleží na druhu materiálu a pracovních podmínkách. / Ulazni materijal - Ovisno o vrsti materijala i uvjetima rada. / Material wśadowy - W zależności od rodzaju materiału i warunków eksploatacji. / Входной материал - Это зависит от вида материала и от условий труда.



## TORNADOBHP13

Honda GX390 hp13



Benzina  
Petrol  
Essence  
Gasolina  
Benzinmotor  
Benzinemotor  
Benzin  
Motorni  
Benzyna  
Бензиновым




Benzina + Avviamento elettrico  
Petrol + Electric start  
Essence + Démarrage électrique  
Gasolina + Arranque eléctrico  
Benzin + Elektroanlasser  
Benzinmotor + Elektrische start  
Benzin + Elektrické startování  
Benzinski + Elektro start  
Benzyna + Rozruch elektryczny  
Бензиновым + Электроразпуском



Portato da trattore  
Three-point linkage for tractor  
Attelage trois points pour tracteur  
Enganche tres puntos para tractor  
Dreipunkt-Anschluss für Traktor  
Driepunt bevestiging  
Veza s tri točke za traktor  
Priključak u tri točke  
3-punktowy układ zawieszenia  
Сцепка трехточечная

## TORNBH13SOL

Honda GX390 hp13



## TORNADOPTO

Min. hp13 (kW9,6)



**HONDA**  
GX270 hp9

**HONDA**  
GX390 hp13



**HONDA**  
GX630 hp21

